



ТЕРРИТОРИАЛЬНЫЙ ОРГАН  
ФЕДЕРАЛЬНОЙ СЛУЖБЫ  
ГОСУДАРСТВЕННОЙ СТАТИСТИКИ  
ПО РЕСПУБЛИКЕ САХА (ЯКУТИЯ)

# ФИНАНСОВАЯ ДЕЯТЕЛЬНОСТЬ ОРГАНИЗАЦИЙ ДВФО



за январь-июль 2022 года



ТЕРРИТОРИАЛЬНЫЙ ОРГАН  
ФЕДЕРАЛЬНОЙ СЛУЖБЫ  
ГОСУДАРСТВЕННОЙ СТАТИСТИКИ  
ПО РЕСПУБЛИКЕ САХА (ЯКУТИЯ)

# ФИНАНСОВАЯ ДЕЯТЕЛЬНОСТЬ ОРГАНИЗАЦИЙ ДВФО

за январь-июль 2022 года

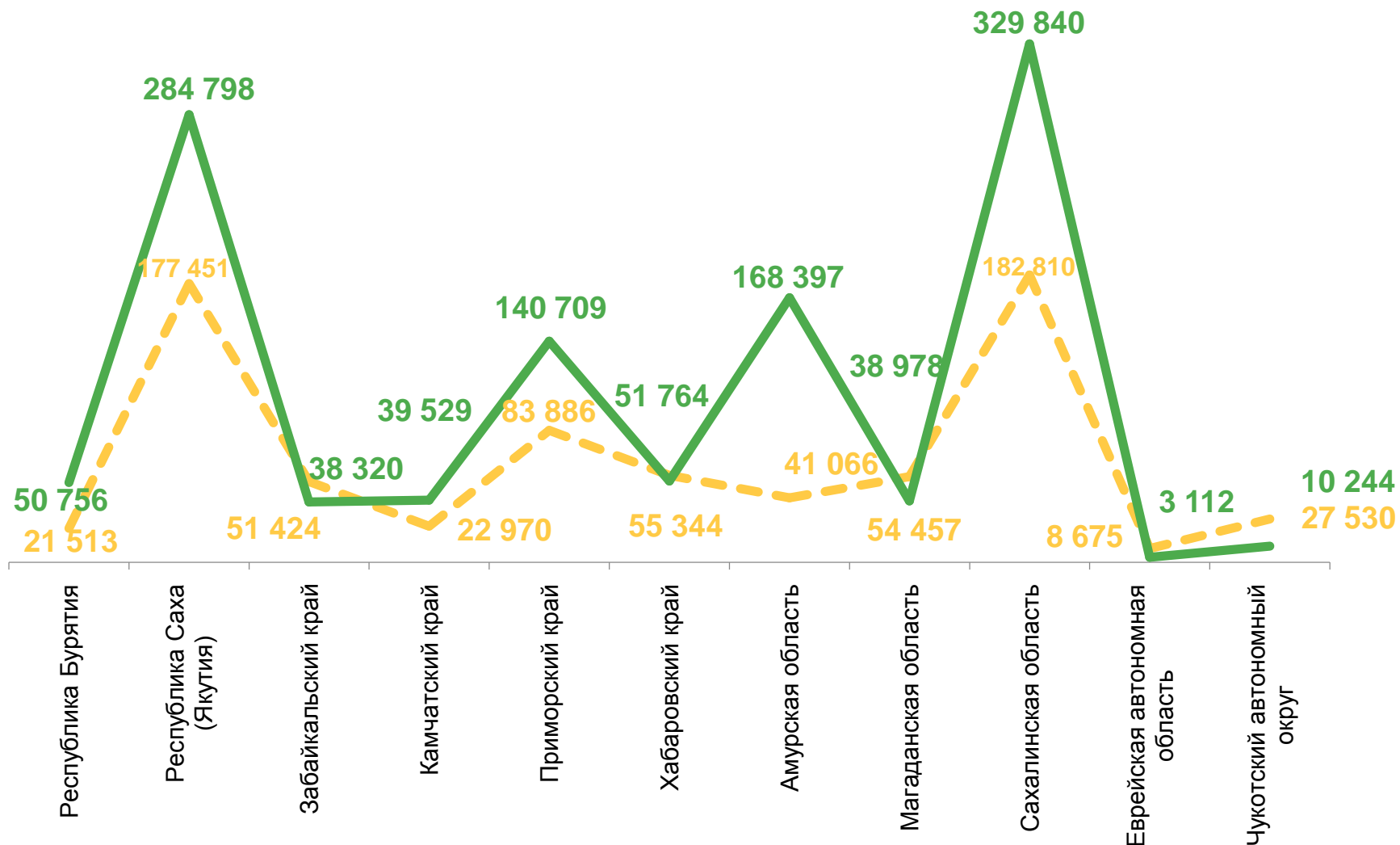
- 01 САЛЬДИРОВАННЫЙ ФИНАНСОВЫЙ РЕЗУЛЬТАТ ОРГАНИЗАЦИЙ
- 02 ПРИБЫЛЬ ОРГАНИЗАЦИЙ
- 03 ДОЛЯ ПРИБЫЛЬНЫХ ОРГАНИЗАЦИЙ
- 04 ДОЛЯ УБЫТОЧНЫХ ОРГАНИЗАЦИЙ
- 05 КРЕДИТОРСКАЯ ЗАДОЛЖЕННОСТЬ
- 06 ДЕБИТОРСКАЯ ЗАДОЛЖЕННОСТЬ






# САЛЬДИРОВАННЫЙ ФИНАНСОВЫЙ РЕЗУЛЬТАТ ОРГАНИЗАЦИЙ

ЯНВАРЬ-ИЮЛЬ 2022 г., МЛН РУБЛЕЙ



Всего по РФ  
**18 779 880**  
млн руб.

Всего по ДВФО  
**1 156 447**  
млн руб.

 2022  
 2021



# ПРИБЫЛЬ ОРГАНИЗАЦИЙ

ЯНВАРЬ-ИЮЛЬ 2022 г., МЛН РУБЛЕЙ

**22 136 441** млн руб. всего по РФ

**1 277 556** млн руб. всего по ДВФО

**I место 341 266**

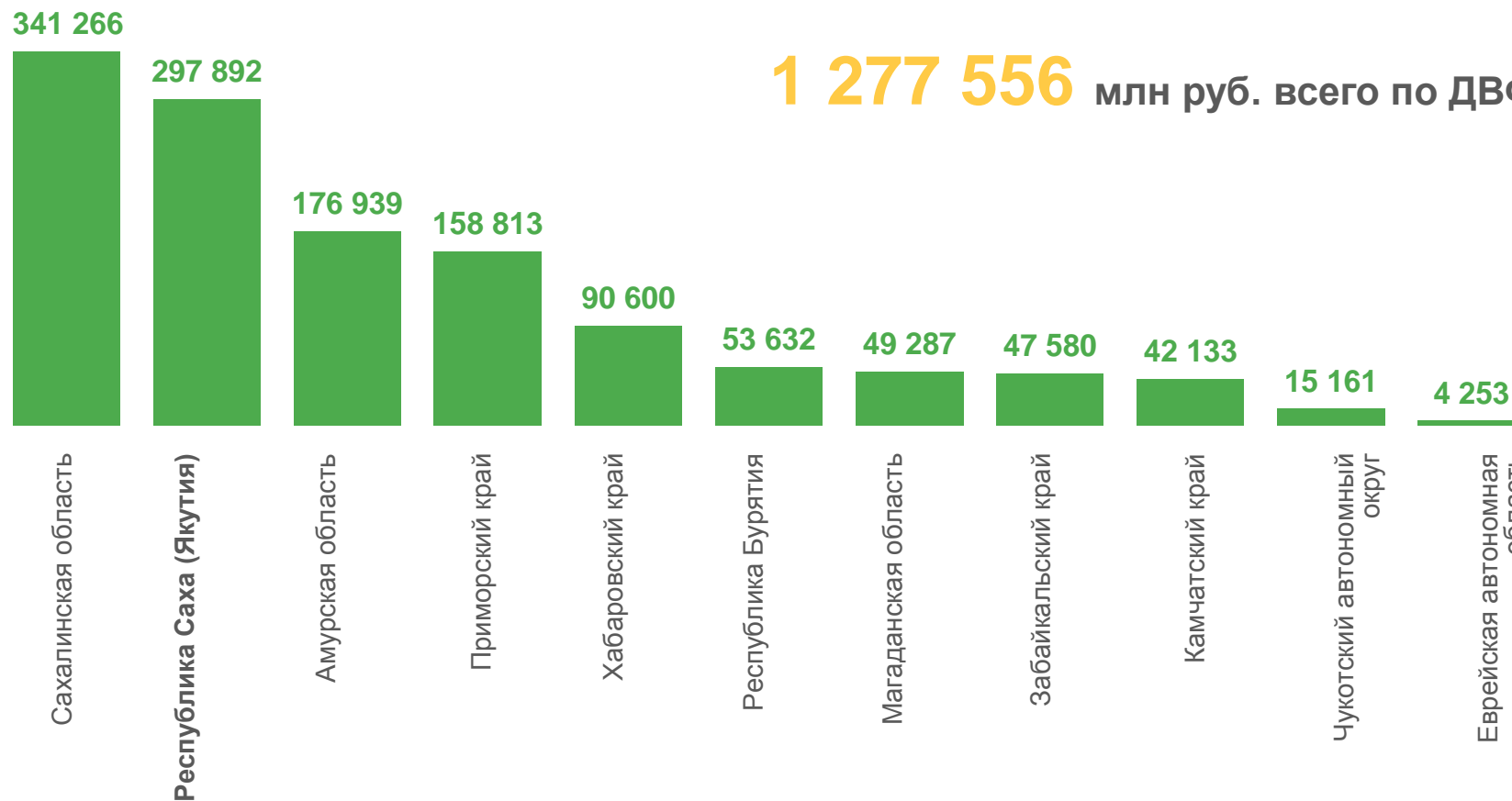
Сахалинская область

**II место 297 892**

Республика Саха (Якутия)

**III место 176 939**

Амурская область



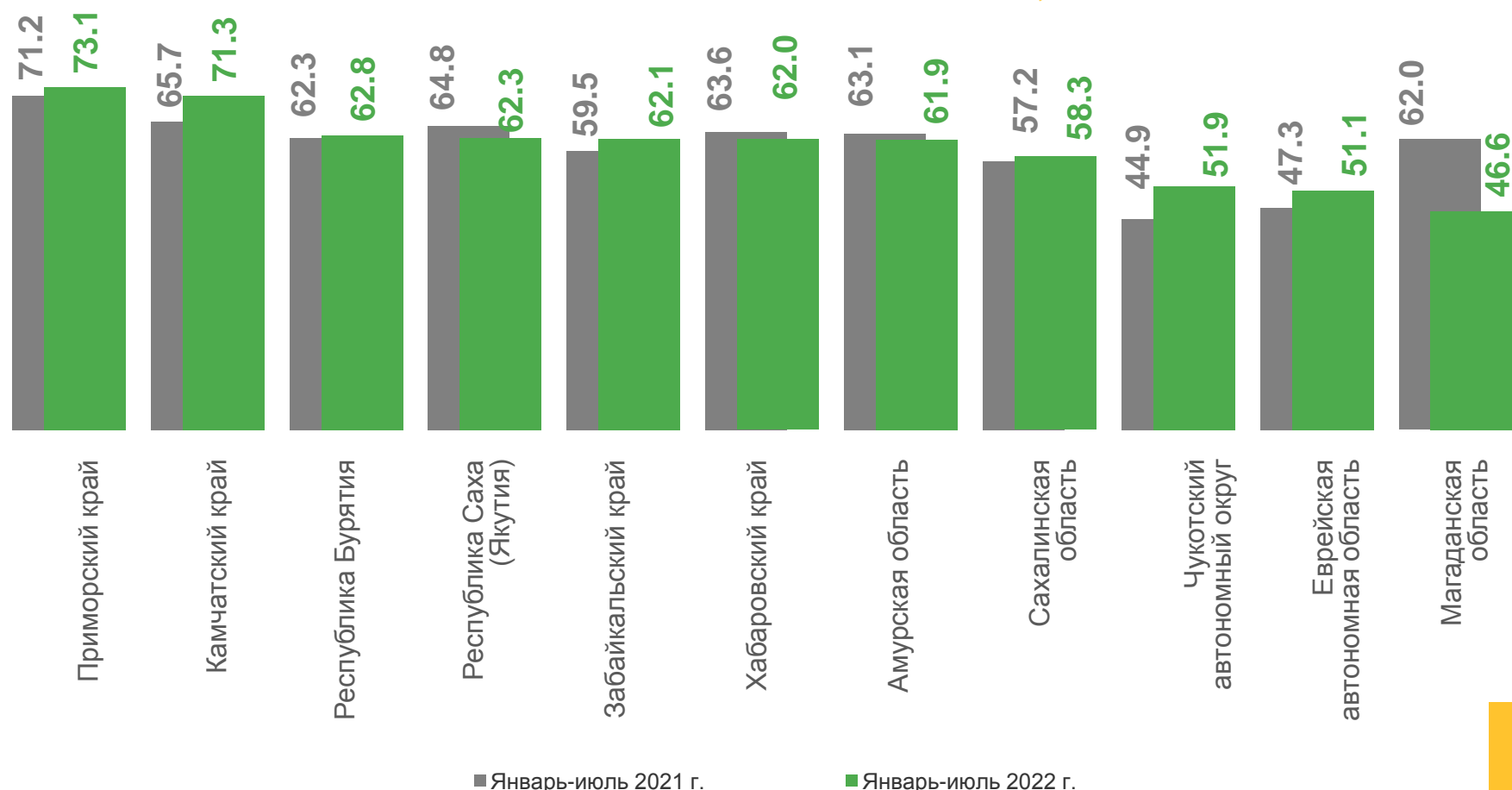


# ДОЛЯ ПРИБЫЛЬНЫХ ОРГАНИЗАЦИЙ

ЯНВАРЬ-ИЮЛЬ 2022 г., %

70,8 % всего по РФ

63,6 % всего по ДВФО





# УБЫТОК ОРГАНИЗАЦИЙ

ЯНВАРЬ-ИЮЛЬ 2022 г., МЛН РУБЛЕЙ

**3 356 561** млн руб. всего по РФ

**121 109** млн руб. всего по ДВФО

**1 141**

Еврейская автономная область

**2 604**

Камчатский край

**2 876**

Республика Бурятия





# ДОЛЯ УБЫТОЧНЫХ ОРГАНИЗАЦИЙ

ЯНВАРЬ-ИЮЛЬ 2022 г., %

**29,2%** всего по РФ

**36,4%** всего по ДВФО

**26,9%**

Приморский край

**28,7%**

Камчатский край

**37,2%**

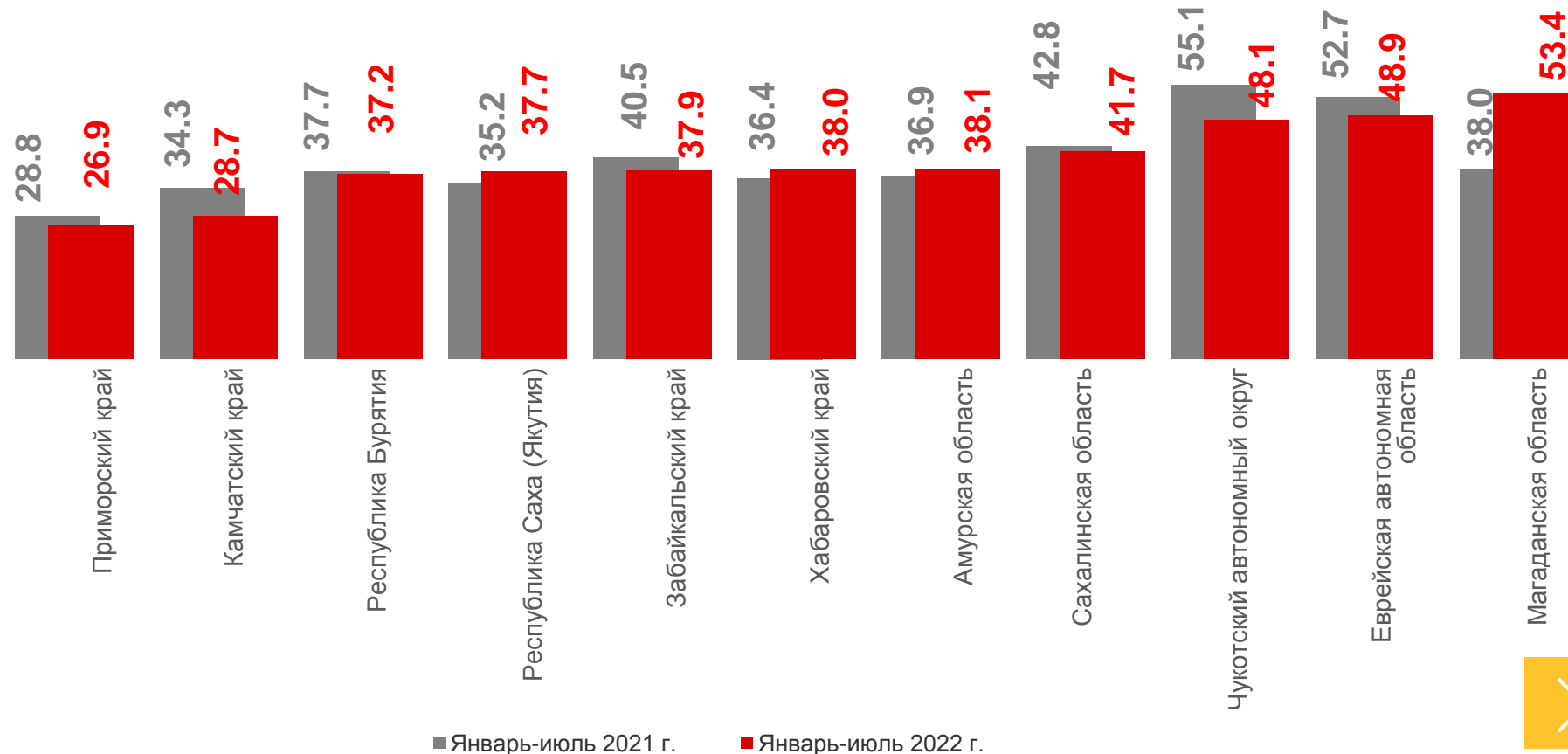
Республика Бурятия

**37,7%**

Республика Саха (Якутия)

**37,9%**

Забайкальский край





# КРЕДИТОРСКАЯ ЗАДОЛЖЕННОСТЬ ОРГАНИЗАЦИЙ

НА 1 АВГУСТА 2022 г., МЛН РУБЛЕЙ

**82 585 345** млн руб. всего по РФ

**2 601 165** млн руб. всего по ДВФО

**909 514**

909514

Приморский край

**369 323**

369323

Хабаровский край

337222

Амурская область

316027

Сахалинская область

228515

Республика Саха (Якутия)

108352

Республика Бурятия

102379

Забайкальский край

96843

Магаданская область

95095

Камчатский край

31076

Чукотский автономный округ

6819

Еврейская автономная область

**337 222**

Амурская область





# ПРОСРОЧЕННАЯ КРЕДИТОРСКАЯ ЗАДОЛЖЕННОСТЬ ОРГАНИЗАЦИЙ

НА 1 АВГУСТА 2022 г., МЛН РУБЛЕЙ

**4 329 627** млн руб. всего по РФ

**106 917** млн руб. всего по ДВФО

**51 317**

51317

**23 339**

23339

**8 320**

8320

8060

3522

2967

2863

2607

1674

1356

892

Хабаровский край

Приморский край

Республика Бурятия

Хабаровский край

Приморский край

Республика Бурятия

Республика Саха (Якутия)

Сахалинская область

Чукотский автономный округ

Амурская область

Магаданская область

Камчатский край

Забайкальский край

Еврейская автономная область





# ПРОСРОЧЕННАЯ КРЕДИТОРСКАЯ ЗАДОЛЖЕННОСТЬ В % К ОБЩЕЙ КРЕДИТОРСКОЙ ЗАДОЛЖЕННОСТИ

НА 1 АВГУСТА 2022 г., %

**5,2 %** всего по РФ

**4,1 %** всего по ДВФО

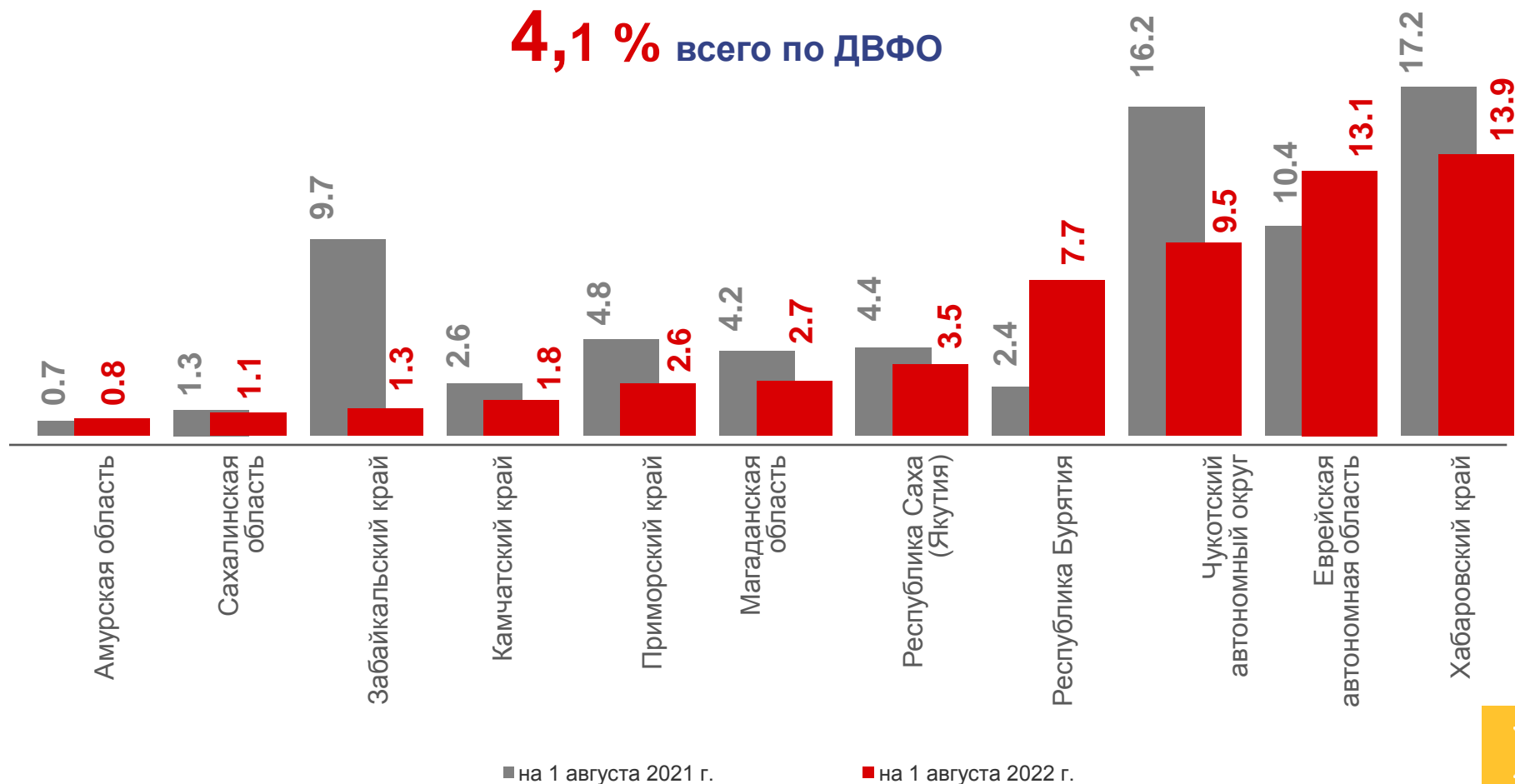
Амурская область **0,8%**

Сахалинская область **1,1%**

Забайкальский край **1,3%**

Камчатский край **1,8%**

Приморский край **2,6%**





# ДЕБИТОРСКАЯ ЗАДОЛЖЕННОСТЬ ОРГАНИЗАЦИЙ

НА 1 АВГУСТА 2022 г., МЛН РУБЛЕЙ

**80 656 953** млн руб. всего по РФ

**2 733 706** млн руб. всего по ДВФО

**807 741**

807 741

Приморский край

**408 450**

408 450

Хабаровский край

389 323

295 384

213 852

189 647

128 593

111 951

108 163

71 817

8 785

Республика Саха (Якутия)

Приморский край

Хабаровский край

Республика Саха (Якутия)

Амурская область

Сахалинская область

Магаданская область

Республика Бурятия

Забайкальский край

Камчатский край

Чукотский автономный округ

Еврейская автономная область





# ПРОСРОЧЕННАЯ ДЕБИТОРСКАЯ ЗАДОЛЖЕННОСТЬ ОРГАНИЗАЦИЙ

НА 1 АВГУСТА 2022 г., МЛН РУБЛЕЙ

**4 511 520** млн руб. всего по РФ

**114 283** млн руб. всего по ДВФО

**36 833**

36 833

Приморский край

**21 183**

21 183

Хабаровский край

13 719

11 900

Республика Саха (Якутия)

**13 719**

7 590

6 490

5 488

4 972

4 148

1 625

335

Приморский край

Хабаровский край

Республика Саха (Якутия)

Сахалинская область

Магаданская область

Камчатский край

Забайкальский край

Республика Бурятия

Амурская область

Чукотский автономный округ

Еврейская автономная область





# ПРОСРОЧЕННАЯ ДЕБИТОРСКАЯ ЗАДОЛЖЕННОСТЬ В % К ОБЩЕЙ ДЕБИТОРСКОЙ ЗАДОЛЖЕННОСТИ

НА 1 АВГУСТА 2022 г., %

**5,6 %** всего по РФ

**4,2%** всего по ДВФО

Амурская область **1,4%**

Чукотский автономный округ **2,3%**

Республика Саха (Якутия) **3,5%**

Еврейская автономная область **3,8%**

Республика Бурятия **3,9%**

